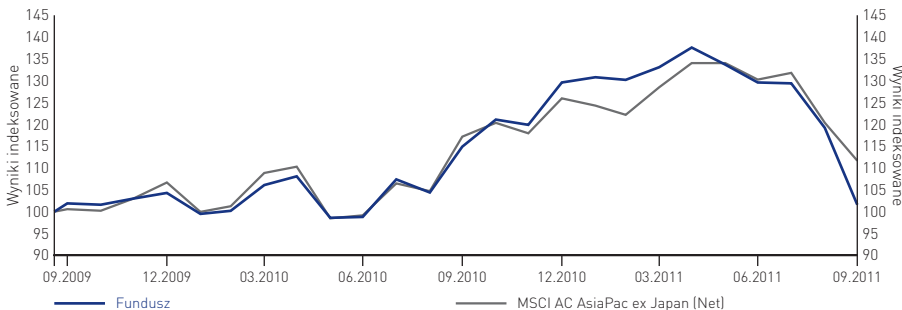


## Asia Pacific Equity Income Fund

### A-Wyniki jednostek uczestnictwa, w US\$



Wynik skumulowany	1 miesiąc %	3 miesiące %	6 miesięcy %	1 rok %	Narastająco od wejścia na rynek %	Rocznie od wejścia na rynek %
Klasa A	-14.8	-21.6	-23.7	-11.6	1.6	-21.6
MSCI AC AsiaPac ex Japan (Net)	-7.2	-14.2	-13.1	-4.6	11.8	5.6
Klasyfikacja ćwiartkowa	3	3	4	2	-	3

### Wyniki w roku kalendarzowym

	2010 %
Klasa A	24.3
MSCI AC AsiaPac ex Japan (Net)	18.1

### Dane na temat Funduszu

Status	Podfundusz SICAV (Luksemburg)
Zarządzający	Joshua Crabb
Data wtórnego uruchomienia	18.09.2009
Data uruchomienia jednostki A USD	18.09.2009
Waluta bazowa	US\$
Dodatkowe waluty transakcji	€, HKD, SGD
Benchmark	MSCI AC AsiaPac ex Japan (Net)
Morningstar Category	Kapitał własny
Wartość aktywów netto funduszu (m)	US\$62.0

### Identyfikacja / Kody

ISIN	LU0414403419
------	--------------

### Transakcje i ceny

<b>Informacja o transakcji</b>	
Częstotliwość wyceny	codziennie(wycena terminowa)
Rozliczenie	Data transakcji + 3 dni
<b>Opłaty</b>	
Opłata początkowa (jednostki uczestnictwa A)	5
Roczna opłata za zarządzanie (jednostki uczestnictwa A)	1.50
<b>Cena jednostki netto (US\$)</b>	
Klasa A	10.16
<b>Najwyższa/najniższa cena j.u. w ostatnich 12 miesiącach (US\$)</b>	
Klasa A	13.83/9.78

### Dane dotyczące dyrektywy EUSD

Status Funduszu EUSD	nie dotyczy
Dochód do opodatkowania na j.u.	0.000000000000

		Fundusz Kapitałowy
Kapitalizacja Giełdowa	Duża	80-120*
	Średnia	
	Mała	
Styl		Dochód

\*liczba spółek

### Nagrody i ratingi

Rating zarządzania funduszem S&P	A
----------------------------------	---

### Podsumowanie celu inwestycyjnego

Założeniem Asia Pacific Equity Income Fund jest osiągnięcie ponadprzeciętnego dochodu z dokonywanych inwestycji w papiery udziałowe bez uszczerbku dla długoterminowego wzrostu wartości kapitału. Fundusz inwestuje co najmniej 70% łącznych aktywów w papiery udziałowe spółek posiadających siedzibę lub prowadzących przeważającą część działalności gospodarczej w regionie Azji i Pacyfiku (z wyłączeniem Japonii).

### 10 największych pozycji w portfelu

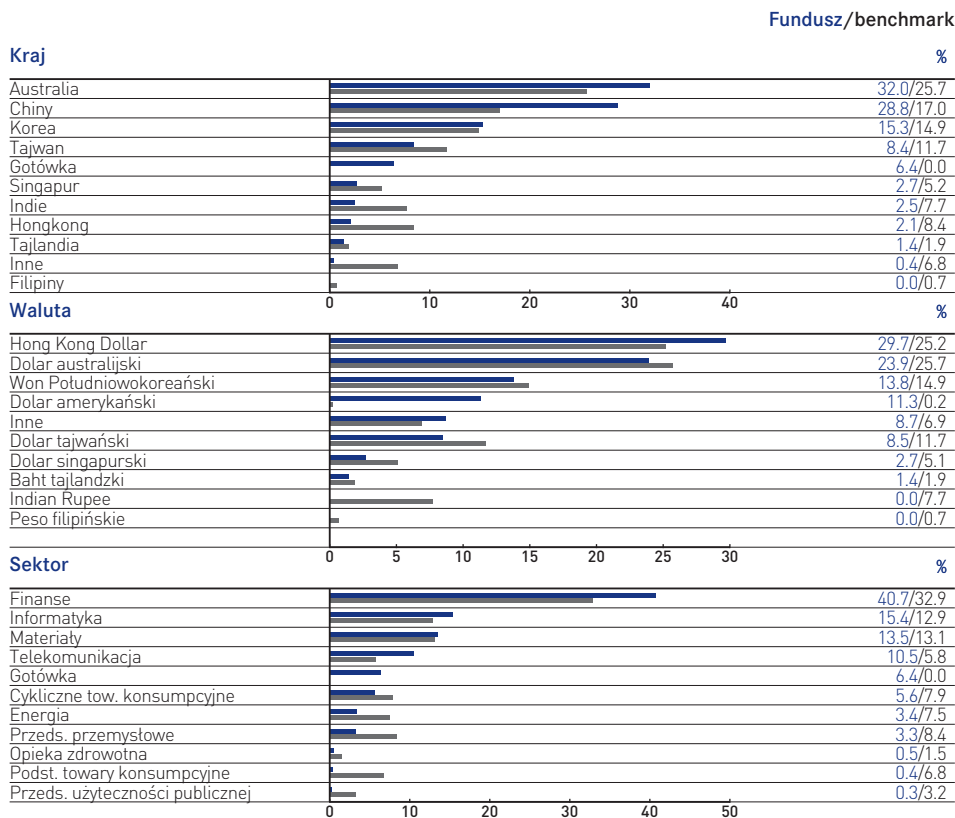
	%
CHINA MOBILE	5.8
RIO TINTO	5.4
TELSTRA CORP.	4.6
SAMSUNG ELECTRONICS	4.4
COMMONWEALTH BANK OF AUSTRALIA	4.0
BHP BILLITON	3.3
NATIONAL AUSTRALIA BANK LTD	3.2
CHINA PETROLEUM & CHEMICAL CORP.	3.0
WESTPAC BANKING CORP.	2.8
CHINA CITIC BANK CORP.	2.6
Suma	39.1

■ Tylko dla zawodowych pośredników ■ Stopień ryzyka BIM(UK) L: Wysokie ryzyko (skala obejmuje ryzyko niskie, średnie, średnio-wysokie oraz wysokie). Ten stopień ma zastosowanie do Funduszy związanych z wchodzącymi rynkami, o małej kapitalizacji lub wąsko zogniskowanych/skoncentrowanych upoważnieniach do inwestowania w akcje zwykłe, co może ograniczać płynność i zwiększać niestabilność zwrotów. Powinien on być wykorzystywany wyłącznie dla celów dokonywania porównań z innymi funduszami BlackRock Investment Funds (BGF), zaś pod żadnym względem nie należy z niego korzystać porównując fundusze nie oferowane przez BIM(UK) L. Stopień wskazuje poziom ryzyka danego Funduszu i nie ma za zadanie gwarantować prawdopodobnych zwrotów. W przypadku wątpliwości dotyczących poziomu ryzyka, na jaki powinni się Państwo zdecydować, należy zasięgnąć niezależnej porady. ■ Wyniki są ujmowane na 30 września 2011 r. w US\$ na podstawie ceny rynkowej Aktywów Netto Funduszu z uwzględnieniem reinwestycji dochodu. 28 kwietnia 2008 roku nazwa Merrill Lynch International Investment Funds (MLIIF) została zmieniona na BlackRock Global Funds (BGF). Przed wprowadzeniem jednolitej wyceny dnia 4 lutego 2002 r. wykorzystywane były ceny kupna dla Funduszy wcześniej wchodzących w zakres Mercury Selected Trust. Wyniki Funduszu skalkulowano z odliczeniem opłat. Powyższe dane Funduszu podano wyłącznie dla celów informacyjnych. Liczba akcji podanych dla każdego funduszu stanowi jedynie wskazówkę, rzeczywiste liczby mogą wykraczać poza podane zakresy. Większość zabezpieczeń gwarantowanych przez brytyjski system nadzoru oraz rekompensat gwarantowanych przez brytyjski System Rekompensat dla Usług Finansowych nie będzie dostępna. BGF to otwarty fundusz inwestycyjny z siedzibą w Luksemburgu. Subskrypcje w BGF są ważne jedynie jeśli zostały dokonane na podstawie bieżącego Prospektu, ostatnich raportów finansowych oraz Prospektu Uproszczonego, dostępnych na naszej stronie internetowej. Część oferty subfunduszy BGF posiada akcje klasy A, które są zgodne z wymaganiami niezbędnymi do uzyskania statusu Dystrybutora w Wielkiej Brytanii. W celu uzyskania dalszych informacji prosimy o skontaktowanie się z Państwa Menedżerem. Dyrektywa Unii Europejskiej o podatku od oszczędności (EUSD) weszła w życie dnia 1 lipca 2005 r. Dla uzyskania dalszych informacji, prosimy o zapoznanie się z naszą stroną internetową. Wahania mogą zaznaczyć się szczególnie w przypadku Funduszu o wyższej niestabilności, zaś wartość inwestycji może spaść w sposób nagły i znaczny. Inwestorzy winni zapoznać się z ryzykami właściwymi dla konkretnego funduszu opisanymi w Uproszczonym Prospekcie. Wyniki osiągnięte w przeszłości nie stanowią wskaźnika dla przyszłych wyników. Wartość inwestycji oraz przychodu z nich może ulegać wahanom i nie jest gwarantowana. Kursy wymiany walut mogą powodować wzrost lub spadek wartości inwestycji. Inwestorzy mogą nie odzyskać zainwestowanej kwoty. Inwestycje poprzez BGF mogą dokonywać wyłącznie obywatele państw innych niż USA, którzy nie są rezydentami Stanów Zjednoczonych. Inwestycje nie są oferowane na sprzedaż ani sprzedawane na terenie Stanów Zjednoczonych, ich terytoriów lub posiadłości. Fundusze nie zostały zarejestrowane do sprzedaży publicznej we wszystkich jurysdykcjach. Nazwa BlackRock i logo są znakami firmowymi i są używane za pozwoleniem BlackRock & Co.Inc., Raport Menedżera Funduszu przedstawia poglądy BlackRock (Channel Islands) Limited, spółki będącej Zarządcą Inwestycyjnym BGF. Przedstawiony powyżej Cel Inwestycyjny stanowi zestawienie głównych celów Funduszu. Szczegółowe informacje można znaleźć w Uproszczonym Prospekcie BGF. BGF jest zarejestrowany na oficjalnej liście Komisji Nadzoru Finansowego dla potrzeb dystrybucji w Polsce. Wydano w Polsce przez BlackRock Investment Management (UK) Limited Oddział w Polsce, Rondo ONZ 1, 00-124 Warszawa, Polska. Agentem płatniczym w Polsce jest Bank Handlowy w Warszawie SA, ul. Senatorska 16, 00-950 Warszawa, Polska. Dla Państwa bezpieczeństwa rozmowy telefoniczne będą zazwyczaj nagrywane.

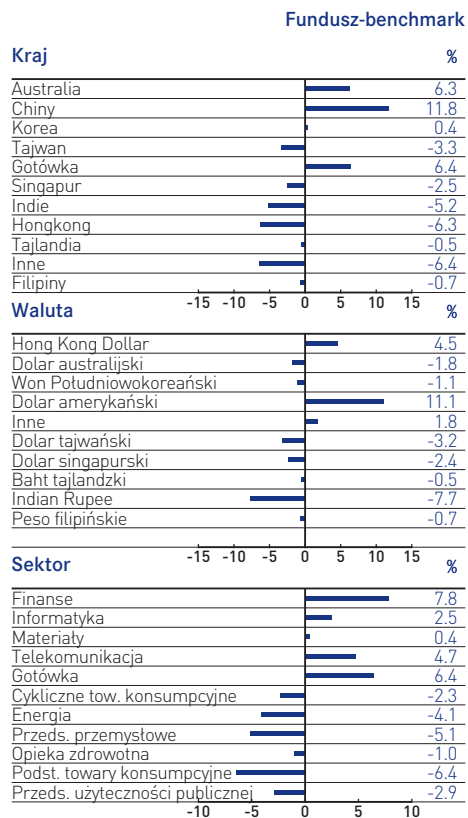
# Asia Pacific Equity Income Fund

ciąg dalszy

## Struktura funduszu



## Analiza alokacji aktywów - pozycja aktywna



## Statystyki dotyczące ryzyka funduszu\*

Stopień wahanía (%)	3 lata	5 lat od wejścia na rynek
- Fundusz	-	-
- Benchmark	-	-
Beta	-	-

\* Dane dotyczące ryzyka związanego z tym Funduszem nie zostaną opublikowane do chwili zebrania informacji z 36 miesięcy ■