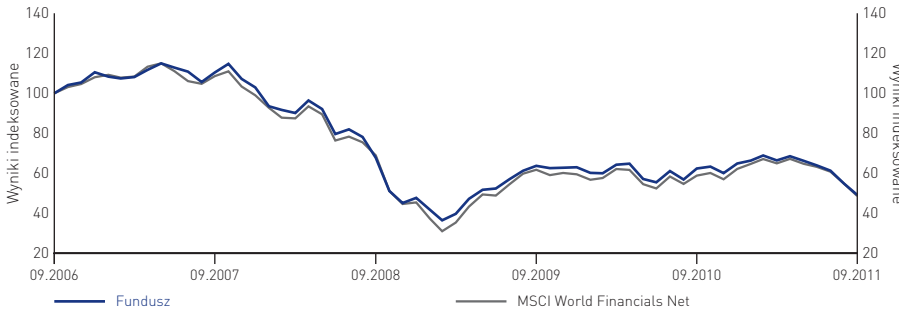


World Financials Fund

A-Wyniki jednostek uczestnictwa, w US\$



Wynik skumulowany	1 miesiąc %	3 miesiące %	6 miesięcy %	1 rok %	3 lata %	5 lat %	Narastająco od początku roku %	W stosunku rocznym (5 lat) %
Klasa A	-10.3	-23.1	-26.0	-21.2	-27.4	-50.8	-24.2	-13.2
MSCI World Financials Net	-11.3	-23.0	-25.1	-17.3	-29.2	-51.1	-21.7	-13.3
Klasyfikacja ćwiartkowa	1	1	2	3	2	2	3	2

Wyniki w roku kalendarzowym	2006 %	2007 %	2008 %	2009 %	2010 %
Klasa A	6.3	-6.9	-53.6	32.1	3.0
MSCI World Financials Net	23.7	-8.3	-54.0	31.1	4.6

		Globalne Fundusze Sektorowe	
Kapitalizacja Giełdowa	Duża		
	Srednia		50-75*
	Mała		

*liczba spółek

Podsumowanie celu inwestycyjnego

Założeniem World Financials Fund jest maksymalizacja łącznego zwrotu z inwestycji. Fundusz inwestuje na całym świecie nie mniej niż 70% łącznych aktywów netto w papiery udziałowe spółek prowadzących działalność głównie w zakresie świadczenia usług finansowych.

Dane na temat Funduszu

Status	Podfundusz SICAV (Luksemburg)
Zarządzający	Lisa Walker
Data uruchomienia funduszu	03.03.2000
Data uruchomienia jednostki A USD	03.03.2000
Waluta bazowa	US\$
Dodatkowe waluty transakcji	€
Benchmark	MSCI World Financials Net
Morningstar Category	Sector Equity Financials Services
Wartość aktywów netto funduszu (m)	US\$1 62.6

Identyfikacja / Kody

ISIN	LU0106831901
Bloomberg Equity Ticker - Fundusz	MERFSPA LX
Bloomberg Equity Ticker - Benchmark	NDWUFNCL
Reuters Page Id	BLRKIS

Transakcje i ceny

Informacja o transakcji	
Częstotliwość wyceny	codziennie(wycena terminowa)
Rozliczenie	Data transakcji + 3 dni
Opłaty	
Opłata początkowa (jednostki uczestnictwa A)	5
Roczna opłata za zarządzanie (jednostki uczestnictwa A)	1.50
Cena jednostki netto (US\$)	
Klasa A	12.41
Najwyższa/najniższa cena j.u. w ostatnich 12 miesiącach (US\$)	
Klasa A	17.58/11.65

Dane dotyczące dyrektywy EUSD

Status Funduszu EUSD	nie dotyczy
Dochód do opodatkowania na j.u.	0.000000000000

10 największych pozycji w portfelu

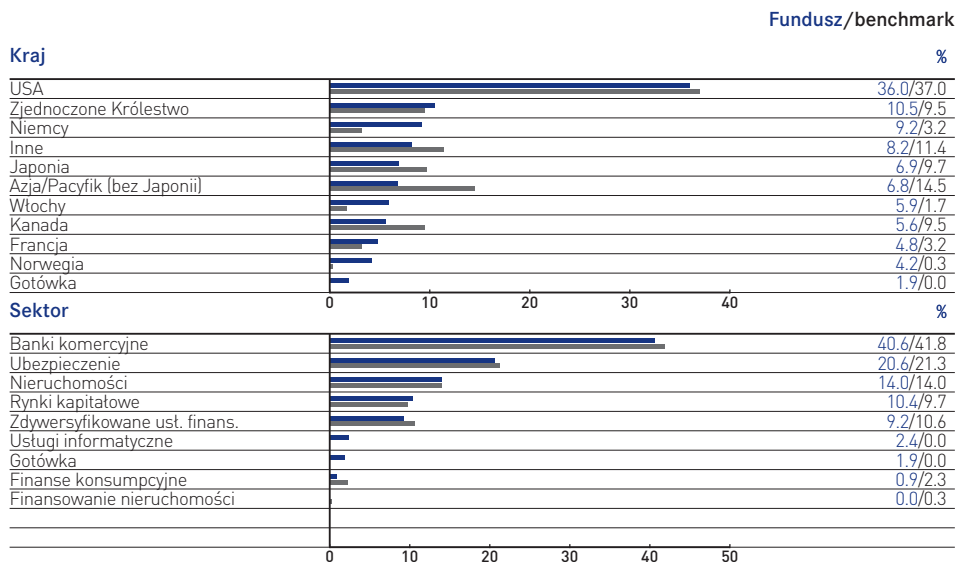
Wells Fargo	5.0
Muenchener Rueckversicherungs-Gesellschaft AG	4.9
Bank of Nova Scotia	4.4
DnB NOR ASA	4.2
HSBC	4.0
Simon Property Group	3.9
JP Morgan Chase	3.4
BNP Paribas	2.6
Standard Chartered	2.6
Public Storage	2.5
Suma	37.5

W przypadku, gdy jakiś Fundusz posiada szczególnie skoncentrowany portfel a konkretna inwestycja notuje spadek lub podlega innym niekorzystnym wpływom, może to mieć znacznie donioślejszy skutek niż w przypadku, gdy Fundusz posiada większą liczbę inwestycji. Źródła: Fundusz E BlackRock Investment Management (UK) Limited (BIM(UK)L), Wskaźniki E Datastream, BIM(UK)L. Ćwiartki - Standard & Poor's. ■ **Tylko dla zawodowych pośredników** ■ Stopień ryzyka BIM(UK)L: Wysokie ryzyko (skala obejmuje ryzyko niskie, średnie, średnie/wysokie oraz wysokie). Ten stopień ma zastosowanie do Funduszy związanych z wschodzącymi rynkami, o małej kapitalizacji lub wąsko zogniskowanych/skoncentrowanych upoważnieniach do inwestowania w akcje, co może ograniczać płynność i zwiększać niestabilność zwrotów. Powinien on być wykorzystywany wyłącznie dla celów dokonywania porównań z innymi funduszami BlackRock Investment Funds (BGF), zaś pod żadnym względem nie należy z niego korzystać porównując fundusze nie oferowane przez BIM(UK)L. Stopień wskazuje poziom ryzyka danego Funduszu i nie ma za zadanie gwarantować prawdopodobnych zwrotów. W przypadku wątpliwości dotyczących poziomu ryzyka, na jaki powinni się Państwo zdecydować, należy zasięgnąć niezależnej porady. ■ Wyniki są ujmowane na 30 września 2011 r. w US\$ na podstawie ceny rynkowej Aktywów Netto Funduszu z uwzględnieniem reinwestycji dochodu. **28 kwietnia 2008 roku nazwa Merrill Lynch International Investment Funds (MLIIF) została zmieniona na BlackRock Global Funds (BGF).** Przed wprowadzeniem jednolitej wyceny dnia 4 lutego 2002 r. wykorzystywane były ceny kupna dla Funduszy wcześniej wchodzących w zakres Mercury Selected Trust. Wyniki Funduszu skalkulowano z odliczeniem opłat. Powyższe dane Funduszu podano wyłącznie dla celów informacyjnych. Liczba akcji podanych dla każdego funduszu stanowi jedynie wskazówkę, rzeczywiste liczby mogą wykraczać poza podane zakresy. Wskazówka zabezpieczeń gwarantowanych przez brytyjski system nadzoru oraz rekompensat gwarantowanych przez brytyjski System Rekompensat dla Usług Finansowych nie będzie dostępna. BGF to otwarty fundusz inwestycyjny z siedzibą w Luksemburgu. Subskrypcje w BGF są ważne jedynie jeśli zostały dokonane na podstawie bieżącego Prospektu, ostatnich raportów finansowych oraz Prospektu Uproszczonego, dostępnych na naszej stronie internetowej. Część oferty subfunduszy BGF posiada akcje klasy A, które są zgodne z wymaganiami niezbędnymi do uzyskania statusu Dystrybutora w Wielkiej Brytanii. W celu uzyskania dalszych informacji prosimy o skontaktowanie się z Państwa Menedżerem. Dyrektywa Unii Europejskiej o podatku od oszczędności (EUSD) weszła w życie dnia 1 lipca 2005 r. Dla uzyskania dalszych informacji, prosimy o zapoznanie się z naszą stroną internetową. Wahania mogą zaznaczyć się szczególnie w przypadku Funduszu o wyższej niestabilności, zaś wartość inwestycji może spaść w sposób nagły i znaczny. Inwestorzy winni zapoznać się z ryzykami właściwymi dla konkretnego funduszu opisanymi w Uproszczonym Prospekcie. Wyniki osiągnięte w przeszłości nie stanowią wskazania dla przyszłych wyników. Wartość inwestycji oraz przychodu z nich może ulegać wahaniom i nie jest gwarantowana. Kursy wymiany walut mogą powodować wzrost lub spadek wartości inwestycji. Inwestorzy mogą nie odzyskać zainwestowanej kwoty. Inwestycje poprzez BGF mogą dokonywać wyłącznie obywatele państw innych niż USA, którzy nie są rezydentami Stanów Zjednoczonych. Inwestycje nie są oferowane na sprzedaż ani sprzedawane na terenie Stanów Zjednoczonych, ich terytoriów lub posiadłości. Fundusze nie zostały zarejestrowane do sprzedaży publicznej we wszystkich jurysdykcjach. Nazwa BlackRock i logo są znakami firmowymi i są używane za pozwoleniem BlackRock & Co., Inc.. Raport Menedżera Funduszu przedstawia poglądy BlackRock (Channel Islands) Limited, spółki będącej Zarządcą Inwestycyjnym BGF. Przedstawiony powyżej Cel Inwestycyjny stanowi zestawienie głównych celów Funduszu. Szczegółowe informacje można znaleźć w Uproszczonym Prospekcie BGF. BGF jest zarejestrowany na oficjalnej liście Komisji Nadzoru Finansowego dla potrzeb dystrybucji w Polsce. Wydano w Polsce przez BlackRock Investment Management (UK) Limited Oddział w Polsce, Rondo ONZ 1, 00-124 Warszawa, Polska. Agentem płatniczym w Polsce jest Bank Handlowy w Warszawie SA, ul. Senatorska 16, 00-950 Warszawa, Polska. Dla Państwa bezpieczeństwa rozmowy telefoniczne będą zazwyczaj nagrywane.

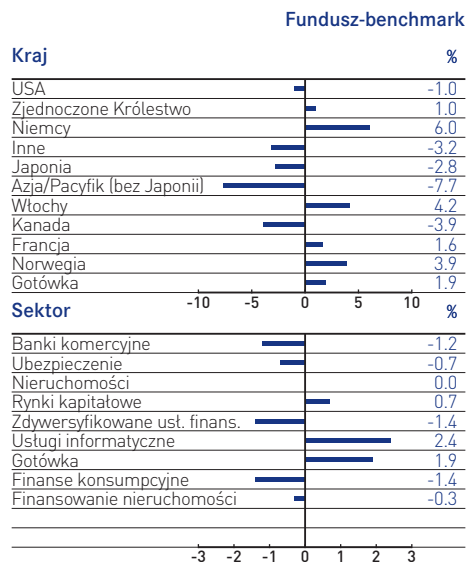
World Financials Fund

ciąg dalszy

Struktura funduszu



Analiza alokacji aktywów - pozycja aktywna



Statystyki dotyczące ryzyka funduszu

Stożenie wahań (%)	3 lata	5 lat od wejścia na rynek	
- Fundusz	29.9	26.0	22.8
- Benchmark*	34.5	28.7	23.0
Beta	0.86	0.89	0.88

* Benchmark w ramach statystyk ryzyka funduszu dla World Financials Fund jest MSCI World Financials Net. ■