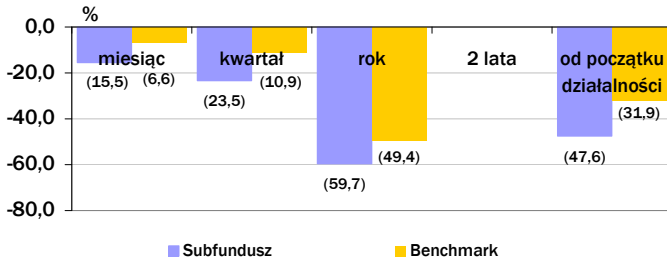
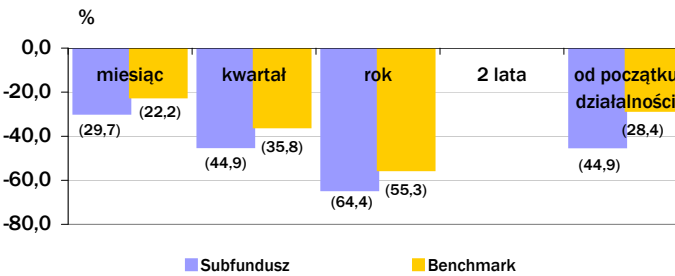


WYNIKI (PLN w %)



WYNIKI (USD w %)



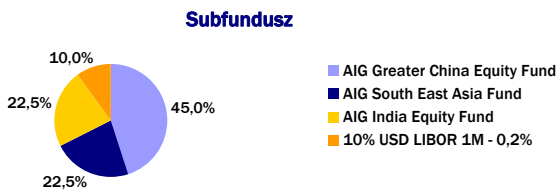
KOMENTARZ ZARZĄDZAJĄCEGO

Sytuacja na rynku: Po wrześniu, jednym z bardziej dramatycznych okresów w świecie finansów, w październiku uzewnętrzniły się emocje nagromadzone w tamtym okresie. Inwestorzy doszli do wniosku, że ilość złych informacji przekracza akceptowalny dla nich poziom i zaczęli masowo pozbywać się wszelkich walorów obciążonych jakimkolwiek ryzykiem. Z każdym dniem wyprzedaż nabierała tempa i w połowie miesiąca przybrała już formę paniki. W zależności od rynku dołek wyprzedaży zanotowano między 24 a 28 października. Nie było to związane z żadnym istotnym wydarzeniem. Co więcej dane makroekonomiczne na całym świecie jakie publikowano zarówno w tym czasie, jak i w kolejnych dniach miały bardzo negatywny wydźwięk. Doszło do wyczerpania podaży i to wystarczyło do rozpoczęcia gwałtownych zakupów. Niestety skala wcześniejszej wyprzedaży była na tyle duża, że wynik całego miesiąca pozostał mocno na minusie. Dwa największe w portfelu funduszu rynki: chiński i rosyjski spadły odpowiednio o 33,4% i 23,9%. Nieco mniej spadł trzeci pod względem zaangażowania funduszu, rynek na Tajwanie, gdyż zamknął miesiąc wynikiem -14,8%.

Strategia: Fundusz obniżył w październiku zaangażowanie w Chinach, Hong Kongu, Tajwanie, Indiach i Filipinach. Praktycznie jedynym krajem, którego udział w portfelu wzrósł w ostatnim miesiącu był Singapur. Mimo obniżania zaangażowania w portfelu, pojawiły się nowe pozycje. Były to: chińskie Ping An Insurance Group Co China i Standard Chartered PLC oraz indyjskie: Bank of India, DFL i Nestle.

Perspektywy: Na rynkach całego świata najprawdopodobniej nadal utrzyma się wysoka zmienność. Inwestorzy pozostawac będą w rozdarciu między obawami o stan gospodarki światowej w obliczu kryzysu finansowego, a chęcią zakupu dramatycznie przecenionych spółek. Na tle innych rynków pozytywnie przedstawia się fundamentalna sytuacja Indii.

MODELOWA STRUKTURA AKTYWÓW



CHARAKTERYSTYKA

- AIG Subfundusz Akcji Chińskich i Azjatyckich inwestuje w jednostki uczestnictwa AIG Greater China Equity Fund, AIG South East Asia Fund oraz AIG India Equity Fund.
- Poprzez inwestycje w wymienione fundusze, aktywa Subfunduszu lokowane są w szerokie spektrum akcji spółek notowanych na rynkach Azji Południowo - Wschodniej oraz w mniejszym stopniu Australii i Nowej Zelandii. Średnio 50% aktywów jest lokowana na giełdach w Chinach, Hongkongu i Tajwanie, natomiast 25% to inwestycje w Indiach.
- Subfundusz przeznaczony jest dla osób o średnim i długim horyzoncie inwestycyjnym (ponad 5 lat), chcących osiągnąć wysoką stopę zwrotu i akceptujących znaczne ryzyko inwestycyjne.

INFORMACJE OGÓLNE

Typ	subfundusz
Dostępne klasy jednostek	A
Wyceny w walutach	PLN, USD
Benchmark (*)	45% w AIG Greater China Equity Fund + 22,5% w AIG South East Asia Fund + 22,5% w AIG India Equity Fund + 10% USD LIBOR 1-M -0,2%.
Pierwsza wycena	10 styczeń 2007
Wartość aktywów 2008-10-31	60,58 mln PLN
Wartość jednostki uczestnictwa 2008-10-31	5,22 PLN / 1,83 USD
Firma zarządzająca	AIG TFI S.A.
Zarządzający	Olgierd Chodyniecki
Opłata za zarządzanie	3,00%
Minimalna pierwsza wpłata	1000 PLN / 400 USD
Minimalne kolejne wpłaty	500 PLN / 200 USD

(*) obowiązuje od dnia 1.06.2008 r.

ANALIZA RYZYKA ()**

(**) subfundusz ma zbyt krótką historię dla obliczenia wskaźników ryzyka

AIG Towarzystwo Funduszy Inwestycyjnych S.A. i Fundusze Inwestycyjne zarządzane przez AIG Towarzystwo Funduszy Inwestycyjnych S.A. nie gwarantują osiągnięcia założonego celu inwestycyjnego ani uzyskania określonego wyniku inwestycyjnego. Historyczne wyniki inwestycyjne Funduszy Inwestycyjnych nie stanowią gwarancji osiągnięcia podobnych wyników inwestycyjnych w przyszłości. Inwestycje w Fundusze Inwestycyjne są obciążone ryzykiem inwestycyjnym, włącznie z możliwością utraty przynajmniej części zainwestowanego kapitału. Indywidualna stopa zwrotu z inwestycji w dany Fundusz jest uzależniona od daty zbycia oraz odkupienia jednostek uczestnictwa, wysokości pobranych opłat manipulacyjnych oraz obowiązków podatkowych uczestnika. Powyżej 35% wartości aktywów poszczególnych AIG Funduszy Inwestycyjnych Otwartych oraz aktywów poszczególnych Subfunduszy Krajowych AIG SFIO Parasol Podatkowy może być lokowane w papiery wartościowe emitowane, poręczane lub gwarantowane przez Skarb Państwa, Narodowy Bank Polski (nie dotyczy AIG FIO Akcji i AIG Subfunduszu Akcji) lub Państwo Członkowskie wskazane w statucie poszczególnych AIG Funduszy Inwestycyjnych Otwartych. Aktywa Subfunduszy Zagranicznych AIG SFIO Parasol Podatkowy lokowane są w większości w jednostki uczestnictwa AIG Global Funds. Szczegółowe informacje, w tym szczegółowy opis czynników ryzyka, znajdują się w Prospekcie Informacyjnym i Skrócie Prospektu Informacyjnego AIG SFIO Parasol Podatkowy oraz w Prospekcie Informacyjnym i Skrócie Prospektu Informacyjnego AIG Funduszy Inwestycyjnych Otwartych, dostępnych na stronie internetowej <http://www.aigfundusze.pl/> oraz u podmiotów prowadzących dystrybucję. Aktualne informacje można uzyskać korzystając z infolinii 0 801 588 185, dla tel. kom. (022) 588 185 7 lub na stronie www.AIGfundusze.pl. Biuletyn Informacyjny AIG TFI S.A. jest publikowany przez AIG TFI S.A. z siedzibą w Warszawie 00-450 Warszawa, ul. Przemysłowa 26. Żadna część niniejszej publikacji nie może być reprodukowana lub rozpowszechniana w całości lub części bez wcześniejszej pisemnej zgody AIG TFI S.A. Copyright © 2008 AIG TFI S.A. Wszystkie prawa zastrzeżone. AIG jest zarejestrowanym znakiem handlowym American International Group, Inc.