

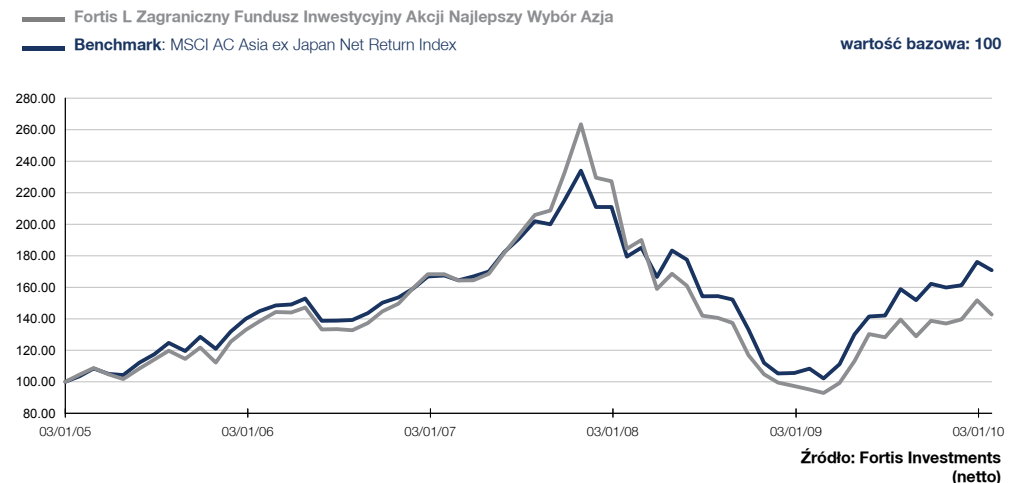


ZARZĄDZAJĄCY FUNDUSZEM
DESMOND TJIANG

Strategia inwestycyjna

Subfundusz inwestuje zasadniczo w akcje spółek azjatyckich. W miarę pojawiania się okazji inwestycyjnych i w ramach dodatkowej działalności może inwestować też w inne instrumenty finansowe. Subfundusz swą strategię inwestycyjną opiera na silnym przekonaniu o słuszności obranej metodologii działania; papiery wartościowe dobiera się przede wszystkim analizując charakterystykę wszystkich indywidualnych papierów wartościowych, które emituje dana spółka. Analitycy dobierają papiery wartościowe przy użyciu metod badawczych zespołu specjalistów ds. akcji rynków wschodzących. Zarządzający buduje zdywersyfikowany portfel inwestycyjny w oparciu o klasyfikację czynników technicznych i fundamentalnych, jakimi cechują się określone papiery wartościowe, a następnie dobiera papiery o największym potencjale wzrostu. Jedynie papiery wartościowe o bezwarunkowej rekomendacji i korzystnym profilu ryzyko/zwrot dodaje się do portfela.

Zmiana EUR (29/01/2010)




Charakterystyka funduszu

1-szy WAN	Kwiecień 1999	NAV na akcję (1/29/2010)	257.09 EUR
Oplata za zarządzanie	1.50%	Najwyższa WAN (12 m.)	286.21 EUR
Oplata subskrypcyjna	5.00% max	Najniższa WAN (12 m.)	164.89 EUR
Oplata za umorzenie	0.00%	Wycena	Codzienna
WCK (12/31/2008)	1.94%	Kod ISIN	LU0095490057
Administrator	Fastnet Luxembourg S.A.	Numer WKN	634787
Powiernik	Bgl Bnp Paribas	Kod valoren	500817
Spółka zarządzająca	Fortis Investments	Bloomberg	FOBASIA LX
Termin wypłaty ostatniej dywidendy	1/20/2010	S&P	302624
Dywidenda (brutto)	5.27 EUR		82.41

Wartość zarząd. aktywów (mln) w EUR 86.01 w 1/31/2010

GRUPA RYZYKA



ZALECANY HORYZONT INWEST.

(lat)



PROFIL INWESTORA

Konserwatywny • Zachowawczy •

Neutralny • Dynamiczny •

AGRESYWNY

Wskaźniki ryzyka (36 miesięcy)

Zmienność Funduszu	29.96%	Wskaźnik informacyjny	- 0.60
Zmienność benchmark	27.42%	Wskaźnik efektywności Jensena	- 5.94%
Błąd odwzorowania benchmarku	9.99%	Wskaźnik Sharpe'a	- 0.28
Bezpieczna stopa zwrotu	3.03%	Wskaźnik Beta	1.03



Fortis L Zagraniczny Fundusz Inwestycyjny

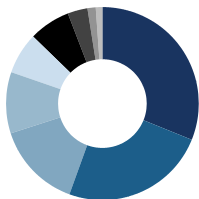
Styczeń 2010

Akcji Najlepszy Wybór Azja - Classic

AKCJE SPÓŁEK Z RYNKÓW WSCHODZĄCYCH

Skład portfela (1/31/2010)

podział wg sektorów

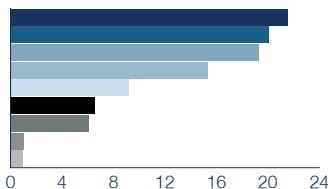


Informatyka	31.21 %
Finanse	24.41 %
Pozostałe towary konsumpcyjne	14.41 %
Produkty przemysłowe	10.20 %
Energia	6.98 %
Inne	6.83 %
Materiały	3.36 %
Ochrona zdrowia	1.49 %
Podstawowe towary konsumpcyjne	1.11 %

Główne pozycje

Samsung Electronics • Korea Południowa	7.06 %
China Construction Bank • Chiny	5.35 %
Hon Hai Precision Industry • Tajwan	4.53 %
Gome Electrical • Chiny	4.05 %
United Overseas Bank • Singapur	3.22 %
China Life Insurance • Chiny	3.10 %
Tencent Holdings • Hong Kong	2.90 %
Astra International (Local) • Indonezja	2.80 %
Cnooc • Chiny	2.58 %
Sun Hung Kai Properties • Hong Kong	2.54 %

podział wg krajów



Chiny	21.53 %
Korea Południowa	20.02 %
Hong Kong	19.29 %
Tajwan	15.30 %
Indie	9.16 %
Indonezja	6.57 %
Singapur	6.07 %
Wielka Brytania	1.07 %
Tajlandia	0.98 %

Główne nabycia

Samsung Electronics	7.13 %
China Construction Bank	6.19 %
Hon Hai Precision Industry	5.01 %
Gome Electrical	4.44 %
United Overseas Bank	3.51 %

Główne sprzedaże

Samsung Electronics	7.47 %
Shinhan Financial	4.27 %
Lg, Philips Lcd	2.48 %
Sino Land	2.25 %
China Merchant	1.99 %

Źródło: Fortis Investments

Wyniki w EUR (29/01/2010)

	1 miesiąc	3 miesięcy	YTD	1 rok	3 lata	5 lat
Portfel (Za okres)	- 5.97 %	4.15 %	- 5.97 %	49.89 %	-15.19 %	35.22 %
Benchmark (Za okres)	- 3.01 %	6.88 %	- 3.01 %	57.66 %	2.03 %	64.47 %
Portfel (W skali roku)	-	-	-	49.89 %	- 5.34 %	6.22 %
Benchmark (W skali roku)	-	-	-	57.66 %	0.67 %	10.46 %

	2009	2008	2007	2006	2005
Portfel (Za rok)	56.04 %	-57.21 %	35.08 %	26.52 %	34.59 %
Benchmark (Za rok)	66.71 %	-49.91 %	26.38 %	19.26 %	41.38 %
Portfel (od stycznia do stycznia)	49.89 %	-48.39 %	9.63 %	21.49 %	31.24 %
Benchmark (od stycznia do stycznia)	57.66 %	-39.61 %	7.17 %	15.55 %	39.50 %

Źródło: Fortis Investments (netto)

Niniejszy dokument ma charakter wyłącznie informacyjny i nie stanowi oferty ani propozycji nabycia tytułów uczestnictwa zagranicznego funduszu inwestycyjnego Fortis L Fund z siedzibą przy Rue Adrington 14, L-1118 Luxembourg („Fundusz”) na terytorium Rzeczypospolitej Polskiej. Fortis Investments dokłada starań, aby treści przedstawione w niniejszych materiałach informacyjnych były aktualne i rzetelne, jednak nie ponosi odpowiedzialności za skutki działań podejmowanych w oparciu o te informacje. Jedynym dokumentem zawierającym oficjalne i pełne informacje na temat Funduszu jest prospekt Funduszu dostępny bezpłatnie w punktach obsługi klientów podmiotów pośredniczących w dystrybucji tytułów uczestnictwa Funduszu na terytorium Rzeczypospolitej Polskiej („Dystrybutorzy”). Decyzja dotycząca inwestowania w tytuły uczestnictwa Funduszu powinna zostać podjęta po zapoznaniu się z prospektem Funduszu. Szczegółowe informacje na temat warunków i zasad zbywania oraz umarzania tytułów uczestnictwa Funduszu na terytorium Rzeczypospolitej Polskiej dostępne są u Dystrybutorów. Prezentowane wyniki osiągnięte przez Fundusz w przeszłości nie są gwarancją ich osiągnięcia w przyszłości.

Inwestycje w Fortis L Zagraniczny Fundusz Inwestycyjny Akcji Najlepszy Wybór Azja podlegają wahanom rynkowym i ryzyku nieodłącznie związanemu z inwestycjami w papiery wartościowe. Wartości inwestycji i osiągniętych z nich zysków mogą się zmniejszać i zwiększać. Inwestorzy mogą nie odzyskać początkowych nakładów.

Subfundusz Fortis L Zagraniczny Fundusz Inwestycyjny Fundusz typu SICAV oparty na prawie luksemburskim i zarejestrowany w Luksemburgu zarejestrowano do sprzedaży w Belgii, Francji, Holandii, Szwajcarii, Niemcy, Włochy, Szwecja, Norwegia, Portugalia, Austria, Hiszpania, Luksemburg, Grecja, Irlandia, Finlandia, Polska, Republika Czeska, Chile, Hong Kong, Lichtenstein, Singapur, Makau. Wnioski o subskrypcję, konwersję i wykup, aby mogły być rozpatrzone na podstawie określonej wartości inwentarowej netto, muszą dotrzeć do agentów lokalnych, dystrybutorów lub bezpośrednio do agenta transferowego przed godziną 16 w przeddzień wyceny. Wnioski o subskrypcję, konwersję i wykup nadesłane faksem, e-mailem albo dowolnymi innymi środkami wymagającymi dalszego przetworzenia powinny dotrzeć do agenta transferowego przed godziną 12 w przeddzień wyceny. Będą wypłacane w jednej z walut wyceny danych akcji w ciągu dwóch dni roboczych następujących po dniu wyceny na rynku wymiany waluty, w której akcje są wyrażone.

Globalna obecność

Wyspa Europa: Austria • Belgii • Francja • Grecja • Hiszpania • Holandia • Luksemburg • Niemcy • Polska • Szwajcarii • Wielka Brytania • Włochy • Ameryki: Argentyna • Brazylia • Kanada • USA • Azja, Bliski Wschód, Afryka i Turcja: Australia • Chiny • Hong Kong • Indie • Indonezja • Japonia • Korea Południowa • Singapur • Tajwan • Turcja • Zjednoczone Emiraty Arabskie • Skandynawia, Rosja i kraje WNP: Dania • Finlandia • Kazachstan • Norwegia • Rosja • Szwecja

Adresy biur znajdują się w dziale "O nas" na stronie www.fortisinvestments.com

* Fortis Investments to nazwa handlowa wszystkich jednostek grupy Fortis Investment Management. Niniejszy dokument został wydany przez Fortis Investment Management Belgium N.V./S.A. (adres: Avenue de l'Astronomie, 14, 1210 Bruksela, Belgia, RPM/RPR 0692 221 433).