



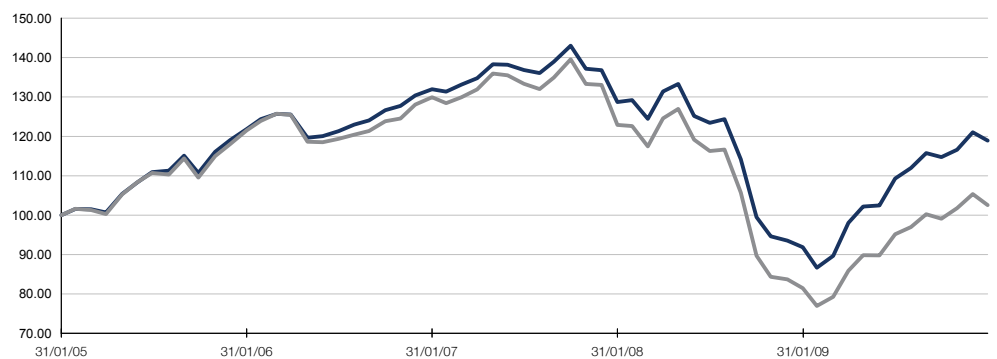
ZARZĄDZAJĄCY FUNDUSZEM
BART VAN POUCKE

Strategia inwestycyjna

Subfundusz inwestuje w szczególności na rynkach obligacji i akcji, w instrumenty rynku pieniężnego oraz w przedsiębiorstwa zbiorowego inwestowania wyspecjalizowane w inwestycjach w powyższe klasy aktywów oraz w ramach dodatkowej działalności w aktywa płynne w celu osiągnięcia maksymalnej rentowności względem ponoszonego ryzyka. Nacisk kładzie się na międzynarodową dywersyfikację inwestycji. Wartość dodana portfela generowana jest dzięki doświadczeniu i umiejętnościom zarządzających z Fortis Investments, specjalizujących się w alokacji aktywów oraz dzięki doborowi papierów wartościowych dokonywanemu przez ekspertów z poszczególnych ośrodków inwestycyjnych. Ryzyko jest ściśle uzależnione od udziału inwestycji w różne klasy aktywów. Subfundusz inwestuje głównie w akcje, w mniejszym stopniu w instrumenty obligacyjne o niskim ryzyku.

Zmiana EUR (29/01/2010)

— Fortis L Zagraniczny Fundusz Inwestycyjny Aktywny Wzrost Świat
— Benchmark: 60% Eq + 3% Real Est + 24% Bd + 4% Conv Bd + 3% Commodity + 6% Cash wartość bazowa: 100



Źródło: Fortis Investments (netto)

Charakterystyka funduszu

1-szy WAN	Lipiec 1998
Oplata za zarządzanie	1.50%
Oplata subskrypcyjna	5.00% max
Oplata za umorzenie	0.00%
WCK (12/31/2008)	1.82%
Administrator	Fastnet Luxembourg S.A.
Powiernik	Bgl Bnp Paribas
Spółka zarządzająca	Fortis Investments
Termin wypłaty ostatniej dywidendy	1/20/2010
Dywidenda (brutto)	3.76 EUR

NAV na akcję (1/29/2010)	107.37 EUR
Najwyższa WAN (12 m.)	116.50 EUR
Najniższa WAN (12 m.)	79.66 EUR
Wycena	Codzienna
Kod ISIN	LU0132152785
Numer WKN	982262
Kod valoren	1266959
Bloomberg	FORSGWD LX
S&P	303326
	294.20

Wartość zarząd. aktywów (mln) w EUR 244.62 w 1/31/2010

GRUPA RYZYKA



ZALECANY HORYZONT INWEST.

(lat)



PROFIL INWESTORA

Konserwatywny • Zachowawczy •
Neutralny • **DYNAMICZNY** •
Agresywny

Wskaźniki ryzyka (36 miesięcy)

Zmienność Funduszu	16.29%	Wskaźnik informacyjny	- 1.78
Zmienność benchmark	14.98%	Wskaźnik efektywności Jensena	- 3.67%
Błąd odwzorowania benchmarku	2.34%	Wskaźnik Sharpe'a	- 0.65
Bezpieczna stopa zwrotu	3.03%	Wskaźnik Beta	1.08



Fortis L Zagraniczny Fundusz Inwestycyjny

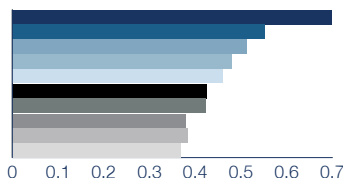
Styczeń 2010

Aktywny Wzrost Świat - Classic

DYNAMICZNY

Skład portfela (1/31/2010)

Główne obligacje portfela

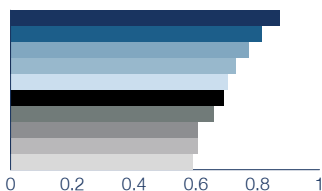


Italy Btps 2.60 150923	0.70 %
France Oat Govt Bond 2.25 250720	0.55 %
France Oat Govt Bond 1.00 250717	0.51 %
France Oat Govt Bond 2.50 03 250713	0.48 %
France Oat Govt Bond 3.00 01 25/07/12	0.46 %
Italy Btps 2.15 150914	0.43 %
France Oat Govt Bond 1.6 250711	0.42 %
France Oat Govt Bond 1.60 250715	0.38 %
Italy Btps 2.35 150935	0.38 %
Deutschland Govt Bond I 1.50 150416	0.37 %

podział wg regionów

Strefa euro	38.29 %
Rynki Wschodzące	20.71 %
Europa bez strefy euro	16.14 %
Północna Ameryka	15.75 %
Japonia	8.64 %
Inne	0.47 %

Główne akcje portfela



Banpu Public Co Ltd-Nvdr	0.87 %
Itau Unibanco Holding	0.81 %
Petroleo Brasileiro Adr	0.77 %
Naspers N-Shs	0.73 %
Nestle	0.70 %
Hsbc	0.69 %
Hon Hai Precision Gdr	0.66 %
Cia Vale Do Rio Doce Adr	0.61 %
Banco Santander	0.60 %
Roche	0.59 %

podział wg klasy aktywów



Akcje	57.96 %
Obligacje	27.75 %
Gotówka	8.70 %

Główne nabycia

Mitsubishi Uj Financial Group	41.48 %
Ajinomoto	33.17 %
Softbank	27.86 %
Secom	25.76 %
Toshiba	24.69 %

Główne sprzedaże

Seven & I Holdings	19.87 %
Nippon Building Fund Of Japan	19.22 %
Mizuho Financial	18.89 %
Familymart	17.46 %
Konami	16.30 %

Źródło: Fortis Investments

Wyniki w EUR (29/01/2010)

	1 miesiąc	3 miesięcy	YTD	1 rok	3 lata	5 lat
Portfel (Za okres)	- 2.68 %	3.47 %	- 2.68 %	25.86 %	-21.09 %	2.55 %
Benchmark (Za okres)	- 1.76 %	3.64 %	- 1.76 %	29.44 %	- 9.89 %	18.92 %
Portfel (W skali roku)	-	-	-	25.86 %	- 7.59 %	0.51 %
Benchmark (W skali roku)	-	-	-	29.44 %	- 3.41 %	3.53 %

	2009	2008	2007	2006	2005
Portfel (Za rok)	25.91 %	-37.11 %	3.92 %	8.45 %	20.49 %
Benchmark (Za rok)	29.44 %	-31.63 %	4.92 %	9.46 %	21.86 %
Portfel (od stycznia do stycznia)	25.86 %	-33.71 %	- 5.41 %	6.95 %	21.52 %
Benchmark (od stycznia do stycznia)	29.44 %	-28.62 %	- 2.47 %	8.33 %	21.83 %

Źródło: Fortis Investments (netto)

Niniejszy dokument ma charakter wyłącznie informacyjny i nie stanowi oferty ani propozycji nabycia tytułów uczestnictwa zagranicznego funduszu inwestycyjnego Fortis L Fund z siedzibą przy Rue Adrington 14, L-1118 Luxembourg („Fundusz”) na terytorium Rzeczypospolitej Polskiej. Fortis Investments dokłada starań, aby treści przedstawione w niniejszych materiałach informacyjnych były aktualne i rzetelne, jednak nie ponosi odpowiedzialności za skutki działań podejmowanych w oparciu o te informacje. Jedynym dokumentem zawierającym oficjalne i pełne informacje na temat Funduszu jest prospekt Funduszu dostępny bezpłatnie w punktach obsługi klientów podmiotów pośredniczących w dystrybucji tytułów uczestnictwa Funduszu na terytorium Rzeczypospolitej Polskiej („Dystrybutorzy”). Decyzja dotycząca inwestowania w tytuły uczestnictwa Funduszu powinna zostać podjęta po zapoznaniu się z prospektem Funduszu. Szczegółowe informacje na temat warunków i zasad zbywania oraz umarzania tytułów uczestnictwa Funduszu na terytorium Rzeczypospolitej Polskiej dostępne są u Dystrybutorów. Prezentowane wyniki osiągnięte przez Fundusz w przeszłości nie są gwarancją ich osiągnięcia w przyszłości.

Inwestycje w Fortis L Zagraniczny Fundusz Inwestycyjny Aktywny Wzrost Świat podlegają wahaniom rynkowym i ryzyku nieodłącznie związanemu z inwestycjami w papiery wartościowe. Wartości inwestycji i osiągniętych z nich zysków mogą się zmniejszać i zwiększać. Inwestorzy mogą nie odzyskać początkowych nakładów. Subfundusz Fortis L Zagraniczny Fundusz Inwestycyjny Fundusz typu SICAV oparty na prawie luksemburskim i zarejestrowany w Luksemburgu zarejestrowano do sprzedaży w Belgii, Francja, Holandia, Niemcy, Włochy, Szwecja, Norwegia, Hiszpania, Luksemburg, Grecja, Irlandia, Finlandia, Polska, Republika Czeska

Wnioski o subskrypcję, konwersję i wykup, aby mogły być rozpatrzone na podstawie określonej wartości inwentarowej netto, muszą dotrzeć do agentów lokalnych, dystrybutorów lub bezpośrednio do agenta transferowego przed godziną 16 w przeddzień wyceny. Wnioski o subskrypcję, konwersję i wykup nadesłane faksem, e-mailem albo dowolnymi innymi środkami wymagającymi dalszego przetworzenia powinny dotrzeć do agenta transferowego przed godziną 12 w przeddzień wyceny. Będą wypłacane w jednej z walut wyceny danych akcji w ciągu dwóch dni roboczych następujących po dniu wyceny na rynku wymiany waluty, w której akcje są wyrażone.

Globalna obecność

Wyspa Europa: Austria • Belgii • Francja • Grecja • Hiszpania • Holandia • Luksemburg • Niemcy • Polska • Szwajcaria • Wielka Brytania • Włochy • **Ameryki:** Argentyna • Brazylia • Kanada • USA • **Azja, Bliski Wschód, Afryka i Turcja:** Australia • Chiny • Hong Kong • Indie • Indonezja • Japonia • Korea Południowa • Singapur • Tajwan • Turcja • Zjednoczone Emiraty Arabskie • **Skandynawia, Rosja i kraje WNP:** Dania • Finlandia • Kazachstan • Norwegia • Rosja • Szwecja

Adresy biur znajdują się w dziale "O nas" na stronie www.fortisinvestments.com

* Fortis Investments to nazwa handlowa wszystkich jednostek grupy Fortis Investment Management. Niniejszy dokument został wydany przez Fortis Investment Management Belgium N.V./S.A. (adres: Avenue de l'Astronomie, 14, 1210 Bruksela, Belgia, RPM/RPR 0892 221 433).